


＜おうちでたのしくあそぼう！！＞


🌸 ダンボールパズル 🌸

- ① 4子叶の大きさの紙に絵を描いたり
 子どもの好きな絵本の表紙や
 キャラクターのイラストをコピーしたりしたものを用います。
 用意した絵をのりで段ボールに貼り
 上下左右2cmの中幅をとって切ります。



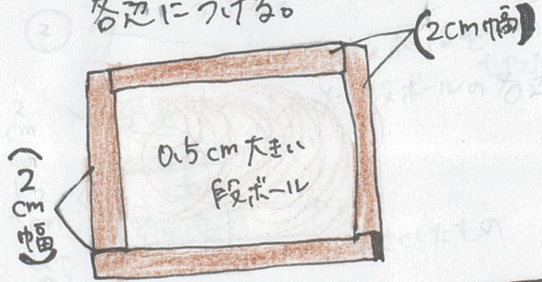
* 斜線にならている
 ところを2cm幅に
 切る。

- ② 別の段ボールに①をのせて
 鉛筆でふちどりをして
 ふちどりの線より、0.5mmほど
 大きめに切ります。




* 絵柄より0.5cmほど
 大きめに切る。

- ③ ①を2cm幅に切ったものを
 ②を0.5cm大きめに切った段ボールの
 各辺につける。



パズルを4子叶の大きさに
 切って完成!!



🌸 逆さ言葉ゲーム 🌸


- ・ 4-5歳児向けの遊びです。
 言葉を聞いてほしいときや、これからすることを伝える時に「さう」と、葉っぱはひらひらするから
 集中力を高めることができます。



* 名字と名前を
 逆さにして呼ぶことも
 効果的です。

🌸 輪ゴムどっちかた? 🌸

- ・ 輪ゴムを切って、一本にします。
 両手を引っ張って、片方を離れし、どちらの手に
 輪ゴムが入っているかクイズにします。



↑
 離れた輪ゴムが
 入るよう、すきまを
 少しあける。

🌸 身近なものでスタンプ 🌸

- ・ 身近にある素材がスタンプになります。
 例えば...
- ・ 果物ネット → プリンカーフ筆にかぶせて
 テープで固定する。
- ・ 新聞紙 → ねじって形をつくる。箱に
 見ゆけることでスタンプしやすい。
- ・ 段ボール → 丸めたり、星、ハートの形に
 折ったりする。
- 他にも、トレットペーパーの芯やスポンジ
 野菜の切り端などがあります。

絵の具を使って好きな色を染めよう!!